ФЕДЕРАЛЬНАЯ СЛУЖБА
ГОСУДАРСТВЕННОЙ СТАТИСТИКИ

О текущих затратах на охрану окружающей природной среды по Липецкой области

в 2022 году

ФЕДЕРАЛЬНАЯ СЛУЖБА
ГОСУДАРСТВЕННОЙ СТАТИСТИКИ

О текущих затратах на охрану окружающей природной среды

по Липецкой области

в 2022 году

01 ПРИРОДООХРАННЫЕ РАСХОДЫ

02 ТЕКУЩИЕ ЗАТРАТЫ НА ОХРАНУ ОКРУЖАЮЩЕЙ СРЕДЫ ПО ВИДАМ ЭКОНОМИЧЕСКОЙ ДЕЯТЕЛЬНОСТИ

03 СТРУКТУРА ТЕКУЩИХ ЗАТРАТ НА ОХРАНУ ОКРУЖАЮЩЕЙ СРЕДЫ

04 ЛЕСНЫЕ РЕСУРСЫ

05 ОСОБО ОХРАНЯЕМЫЕ ПРИРОДНЫЕ ТЕРРИТОРИИ

06 ВОДНЫЕ РЕСУРСЫ

07 СОСТОЯНИЕ ОХОТНИЧЬЕГО ХОЗЯЙСТВА

08 ЗЕМЕЛЬНЫЙ ФОНД

09 ВЫБРОСЫ ЗАГРЯЗНЯЮЩИХ ВЕЩЕСТВ В АТМОСФЕРУ, ОТХОДЯЩИХ ОТ СТАЦИОНАРНЫХ ИСТОЧНИКОВ

10 ОТХОДЫ ПРОИЗВОДСТВА И ПОТРЕБЛЕНИЯ

ПРИРОДООХРАННЫЕ РАСХОДЫ

В 2022 ГОДУ

	Липецкая область	Российская Федерация
Объем затрат на охрану окружающей среды	10,8 млрд рублей	879,5 млрд рублей
% Индекс физического объема природоохранных расходов	50,4%	95,7%
Природоохранные расходы в ценах предыдущего года	8,0 млрд рублей	770,1 млрд рублей

Объём затрат на охрану окружающей среды, млрд рублей

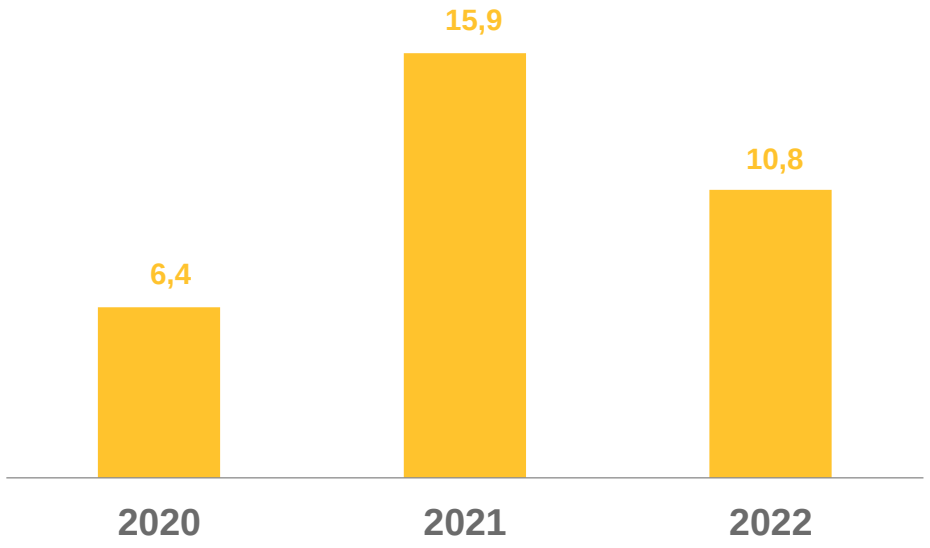

ТЕКУЩИЕ ЗАТРАТЫ НА ОХРАНУ ОКРУЖАЮЩЕЙ СРЕДЫ ПО ВИДАМ ЭКОНОМИЧЕСКОЙ ДЕЯТЕЛЬНОСТИ

В 2022 ГОДУ; МЛН РУБЛЕЙ

Обрабатывающие производства	5 802,0
Добыча полезных ископаемых	7,1
Сельское, лесное хозяйство, охота, рыболовство и рыбоводство	127,7
Водоснабжение; водоотведение, организация сбора и утилизация отходов, деятельность по ликвидации загрязнений	1 440,5
Транспортировка и хранение	12,0

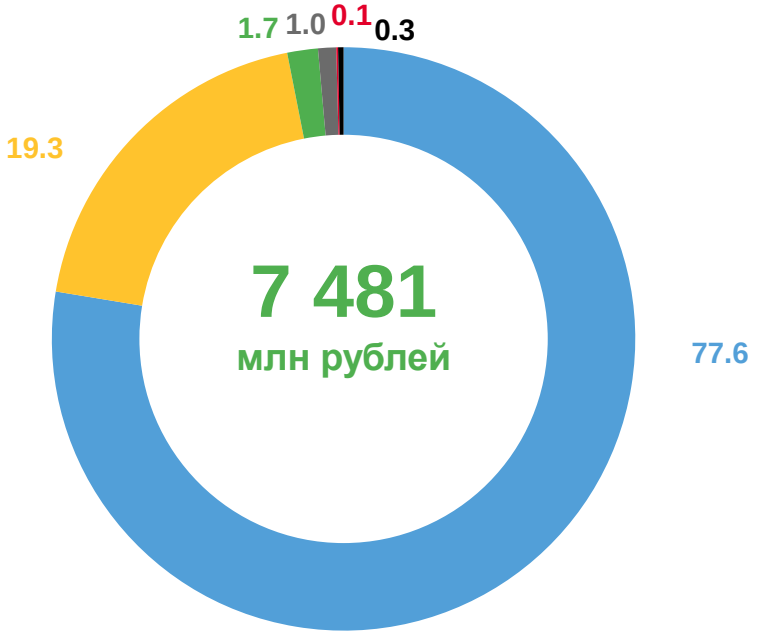

- Прочие виды деятельности
- Обрабатывающие производства
- Водоснабжение; водоотведение, организация сбора и утилизации отходов, деятельность по ликвидации загрязнений
- Сельское, лесное хозяйство, охота, рыболовство и рыбоводство
- Транспортировка и хранение
- Добыча полезных ископаемых

СТРУКТУРА ТЕКУЩИХ ЗАТРАТ НА ОХРАНУ ОКРУЖАЮЩЕЙ СРЕДЫ

В 2022 ГОДУ; В ПРОЦЕНТАХ

Российская Федерация

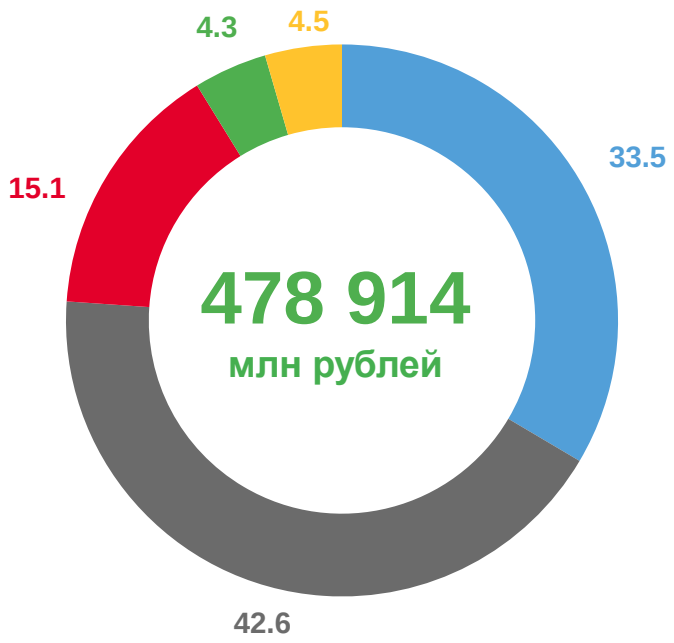

Липецкая область

- На обращение с отходами
- На сбор и очистку сточных вод
- На охрану атмосферного воздуха и предотвращение изменения климата
- На защиту и реабилитацию земель, поверхностных и подземных вод
- На другие направления деятельности в сфере охраны окружающей среды

ЛЕСНЫЕ РЕСУРСЫ
В 2022 ГОДУ

Искусственное лесовосстановление **338** га

Лесоразведение **254** га

Заготовлено семян лесных растений **2 238,4** кг

Площадь лесов, пораженная вредными организмами **8 407** га

Площадь рубок ухода за лесом, %

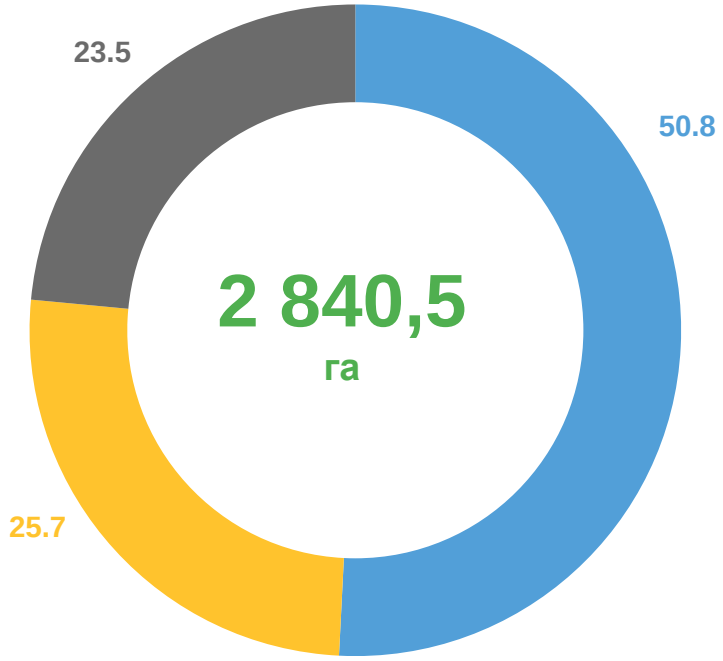

Осветления и прочистки
Прореживания
Проходные

ОСОБО ОХРАНЯЕМЫЕ ПРИРОДНЫЕ ТЕРРИТОРИИ

В 2022 ГОДУ

Количество ООПТ, единиц	188
федерального значения	2
регионального значения	166
местного значения	20
Площадь ООПТ в % от занимаемой площади региона	7,1%

Общая площадь ООПТ, тыс. га

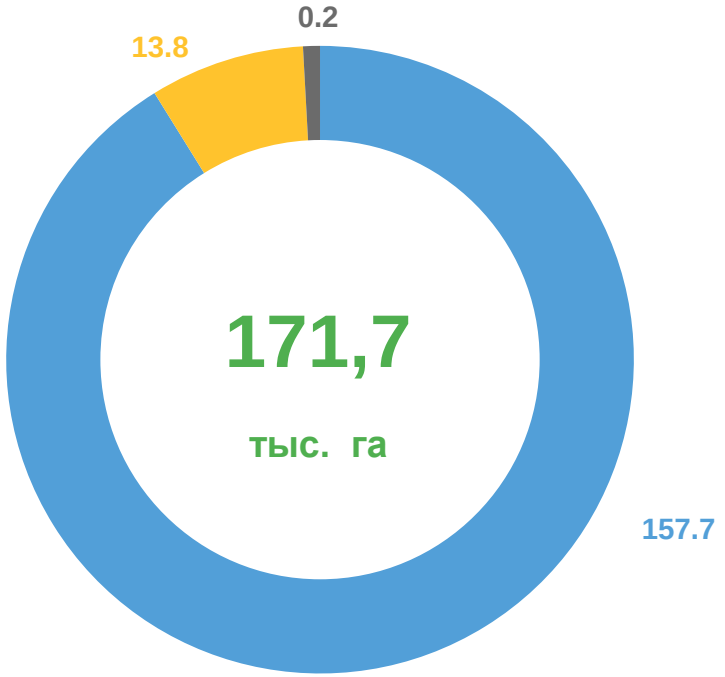

ООПТ регионального значения

ООПТ федерального значения

ООПТ местного значения

ВОДНЫЕ РЕСУРСЫ

В 2022 ГОДУ

Использовано воды на нужды, в %

Сброс сточных, транзитных и других вод, млн м^3

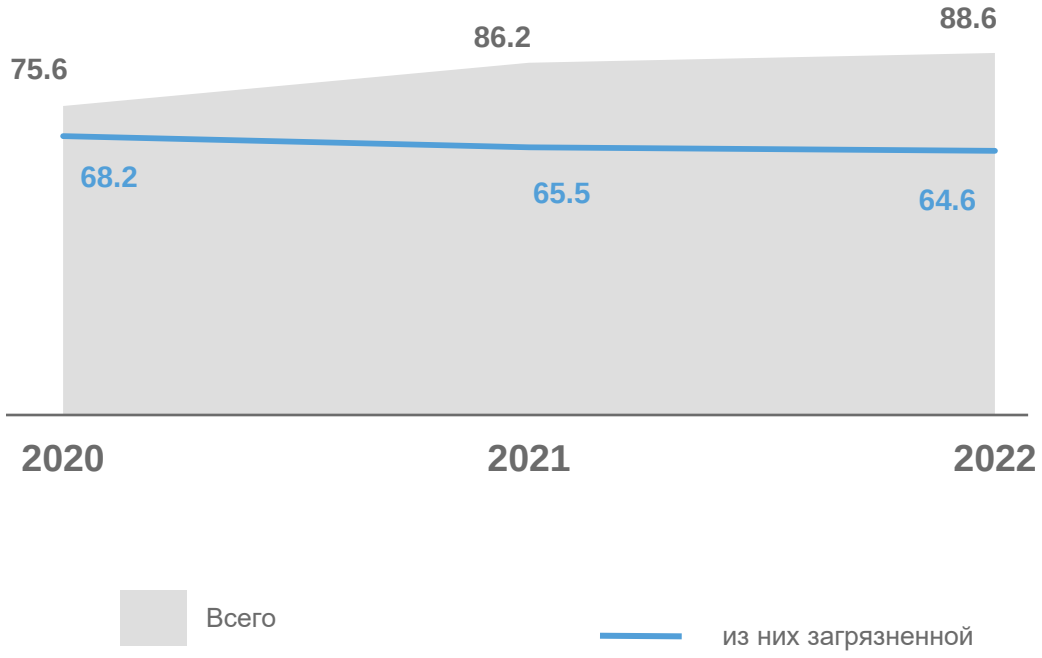

СОСТОЯНИЕ ОХОТНИЧЬЕГО ХОЗЯЙСТВА

ДЕЯТЕЛЬНОСТЬ ОХОТПОЛЬЗОВАТЕЛЕЙ* В 2022 ГОДУ

Общие затраты на ведение охотничьего хозяйства **66,2** млн рублей

Общая площадь закрепленных охотничьих угодий **1 313** тыс. га

Количество охотпользователей **12** единиц

Выручка охотпользователей от реализации продукции охоты и оказанных услуг **12,3** млн рублей

Структура затрат на ведение охотничьего хозяйства, %

- Приобретение материалов, сырья, топлива, энергии, воды
- Отчисления во внебюджетные социальные фонды
- Затраты на оплату труда
- Сбор за пользование объектами животного мира
- Оплата труда сторонних организаций
- Другие

*Охотпользователи – юридические лица и индивидуальные предприниматели, заключившие охотхозяйственные соглашения или имеющие долгосрочную лицензию на пользование охотничьими животными.

ЗЕМЕЛЬНЫЙ ФОНД

В 2022 ГОДУ; ТЫС. ГА

Земельный фонд	2 404,7
Сельскохозяйственные угодья	1 953,2
Лесные площади	190,7
Земли под лесными насаждениями, не входящими в лесной фонд	61,9
Земли под водными объектами	27,0

Распределение земельного фонда по категориям, в %

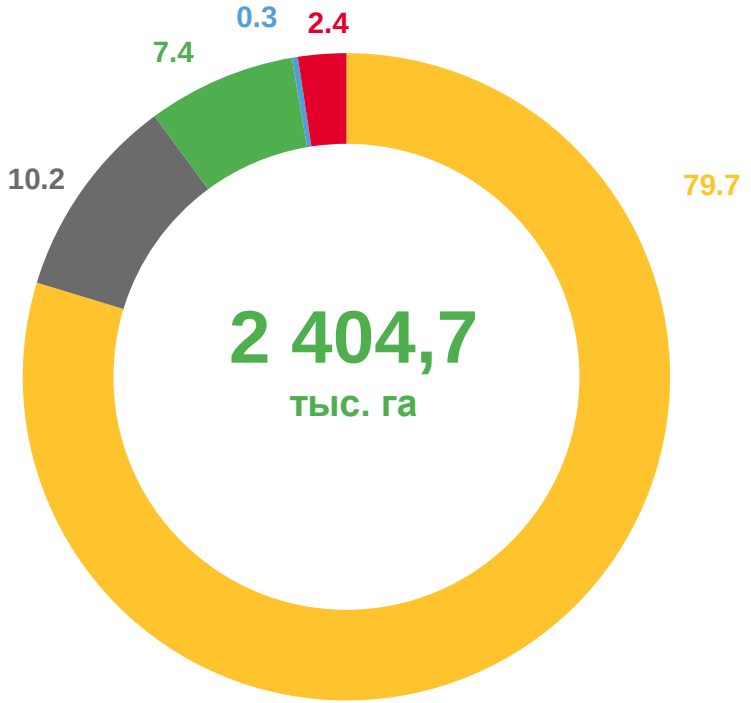

- Земли с/х назначения
- Земли лесного фонда
- Другие земли
- Земли населенных пунктов
- Земли водного фонда

ВЫБРОСЫ ЗАГРЯЗНЯЮЩИХ ВЕЩЕСТВ В АТМОСФЕРУ, ОТХОДЯЩИХ ОТ СТАЦИОНАРНЫХ ИСТОЧНИКОВ

В 2022 ГОДУ

Выбросы загрязняющих веществ по Липецкой области, тыс. тонн

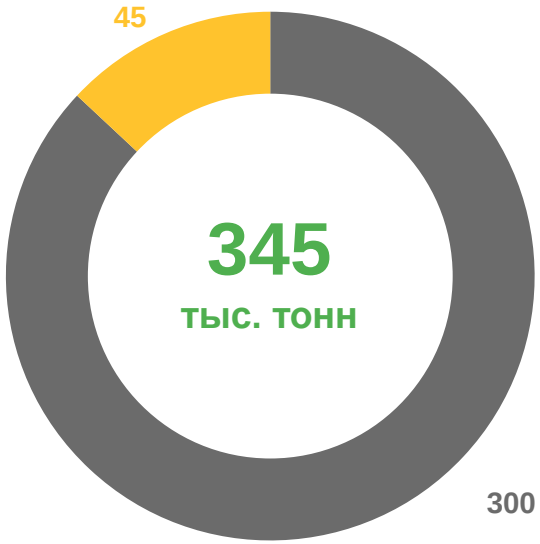

Выбросы от стационарных источников на одного жителя г. Липецка, кг

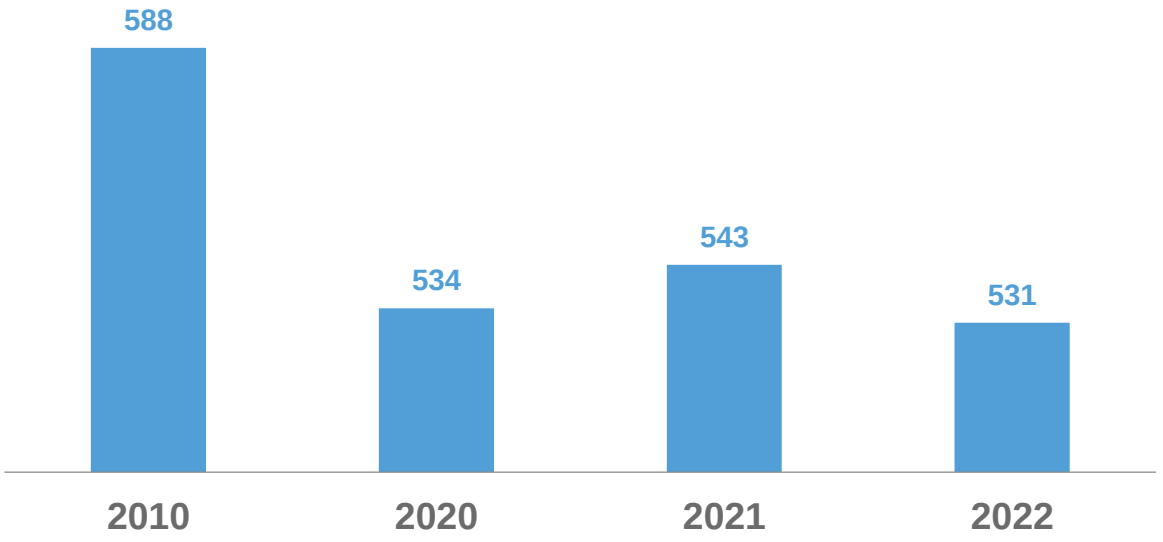

От стационарных источников

От передвижных источников

ОТХОДЫ ПРОИЗВОДСТВА И ПОТРЕБЛЕНИЯ

В 2022 ГОДУ; ТЫС. ТОНН

Наличие отходов на начало года **1 391**

Утилизировано и обезврежено отходов производства **2 205**

Размещено отходов на собственных объектах **287**

Наличие в организациях отходов на конец года **1 383**
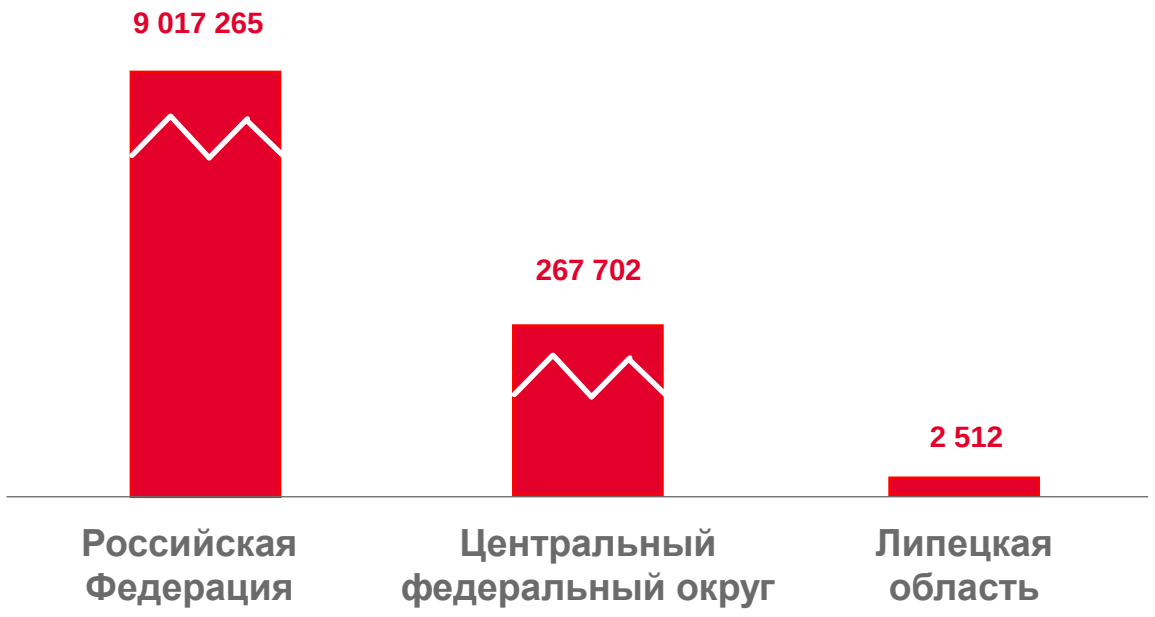
Образовалось отходов производства и потребления за отчетный год